

TÁIRGÍ SRAITH NEIPTIÚN III
LÁMHLEABHAR AN ÚINÉARA



OCEANREEF
underwater, naturally.

SRAITH NEIPTIÚN III - LÁMHLEABHAR AN ÚINÉARA

CLÁR ÁBHAIR

<u>1</u> - RÉAMHRÁ	3
<u>2</u> - GLUAIS	4
<u>3</u> - DEIMHNIÚCHÁN AGUS MARCÁIL AE	7
<u>4</u> - RABHAIDH GHINEARÁLTA / FREAGRACHTAÍ ÚINÉARA AGUS ÚSÁIDEORA	8
<u>5</u> - RABHAIDH /MEABHRÚCHÁIN ROIMH AN LÉIM	10
<u>6</u> - NITROX	11
<u>7</u> - AIMSIGH MÉID DO MHASC (IDM)	13
<u>8</u> - PACÁISTE NEIPTIÚN III	14
8.1 - SRAITH NEIPTIÚN III	14
8.2 - AN CHÉAD CHÉIM SL 35 TX	15
8.3 - PÍOBÁIN	15
8.4 - BRÚ GAUGE	16
8.5 - OCHTAPAS	16
8.6 - SAV III	17
<u>9</u> - ROIMH TUMADÓIREACHT	20
9.1 - TÁSTÁIL SCEITE AGUS FEIDHME	21
9.2 - DON MASC AGHAIDHE IOMLÁN NEIPTIÚN III	21
<u>10</u> - LE LINN LÉIM	23
<u>11</u> - TAR ÉIS NÓSANNA IMEACHTA TUMADÓIREACHTA/IAR-LÉIME	24
<u>12</u> - AN HANLA DOFFING A CHUR LE CHÉILE	26
<u>13</u> - COTHABHÁIL, GLANADH, DÍGHALRÚ AGUS STÓRÁIL	27
13.1 - COTHABHÁIL, GLANADH, DÍGHALRÚ	27
13.2 - STÓRÁIL	28
<u>14</u> - FABHTCHEARTÚ - NÓS IMEACHTA ÉIGEANDÁLA	29
<u>15</u> - PÁIRTEANNA SPÁRTHA	30
<u>16</u> - BARÁNTA	32

1 - RÉAMHRÁ

Ar feadh níos mó ná 75 bliain, tá OCEAN REEF páirteach sa tionscal tumadóireachta faoi uisce. Táimid tar éis cur go mór leis an tionscal seo, ó eití agus snorkels go dtí na córais cumarsáide is nua-aimseartha de chumarsáid faoi uisce . Trí spiorad na gceannródaíthe intrepid, aireagóirí iontach, tumadóirí paiseanta, agus fiontraíthe dinimiciúla , tá OCEAN REEF in ann aistling a iompú i ndáiríre sa domhan faoi uisce.

Cuimsíonn pacáiste Neiptiún III masc Neiptiún III, an chéad chéim SL 35TX, an tOchtapas, an brúthomhsaire agus na piobáin agus ní mór é a úsáid le haghaidh tumadóireacht faoi uisce agus a chothabháil de réir na dtreoracha a thuiriscítear sa lámhleabhar seo a bhaineann le húsáid, na teorainneacha agus an chothabháil. Tugann úsáid Phacáiste Neiptiún III le tuiscint an t-eolas, an tuiscint agus an comhlíonadh do lámhleabhar an úinéara reatha . Tá úsáid mhícheart, úsáid páirteanna spártha mí-oiriúnacha, athrú ar an treamh nó drochchothabháil agus stóráil contúirteach do shláinte agus do shábháilteacht an úsáideora agus neamhbhailiún sé an baránta, ag cur an Mhonaróra ó gach dliteanas. I gcás gach rud nach bhfuil luaite sa lámhleabhar reatha, tá feidhm ag na coinníollacha ginearálta díolacháin agus baránta.

Ní mór béim a leagan air go gcaithfidh daoine atá oile go sonrach aon Treamh Cosanta Pearsanta (TCP) le haghaidh cosaint riospráide, amhail Pacáiste Neiptiún III, a úsáid i gcónaí, agus é ar an eolas go foirfe faoina theorainneacha iarratais.



Má chailleann tú an lámhleabhar seo nó má theastaíonn níos mó cóipeanna uait, is féidir é a íoslódáil ag tumadóireacht. oceanreefgroup.com/support/ nó déan teagmháil leis an Monaróir: Mestel Safety SRL, Via Arvigo 2, 16010 Sant'Olcese (GE), IT. Fón: +39 0107082011. R-phost: infoitaly@oceanreefgroup.com.

Suíomh gréasáin: diving.oceanreefgroup.com

Tá sé léirithe i bPacáiste Neiptiún III go gcomhlíonann sé ceanglais deimhniúcháin sláinte agus sábháilteachta Rialachán Eorpach 2016/425. Tá gach comhpháirt de Phacáiste Neiptiún III marcáilte CE agus rinneadh tástáil air de réir cheanglais chaighdeán EN 250:2014.

Ní féidir Pacáiste Neiptiún III a úsáid le táirgí tumadóireachta eile gan marc CE. Ní mór don soláthar aeir ríachtanais chaighdeán EN12021:2014 a chomhlíonadh maidir le haer anáilaithe.

Tá foclaíocht chúramach déanta ag an Déantóir agus chuir sé lámhleabhar an úinéara seo in eagar. Mar sin féin, ní bheidh an Monaróir freagrach i gcás ar bith as aon damáiste a tharlaíonn de bharr mithuiscint téacs, míchlónna agus / nó neamhiomlánt.

Ní ghlacfaidh an Monaróir le dliteanais i leith aon damáiste a dhéanann:

- Cothabháil neamhleor, mícheart agus míchuí, gan leanúint leis an bplean a thuiriscítear sa lámhleabhar seo
- Easpa tástálacha tréimhsiúla agus seiceálacha ar an bPacáiste, gan leanúint leis an bplean a thuiriscítear sa lámhleabhar seo
- Úsáid mhícheart agus míchuí Phacáiste Neiptiún III agus gach ceann dá chomhpháirteanna
- Páirteanna spártha neamh-bhunaídh a úsáid
- Gan cloí le saintreoracha a bailíodh i lámhleabhar an úinéara
- Athruithe agus/nó modhuithe ar Phacáiste Neiptiún III agus ar gach ceann dá chomhpháirteanna

Sa chás thuasluaite, a d'fhéadfadh a bheith contúirteach do shláinte agus do shaol na n-úsáideoirí, scaoiltear an monaróir d'aon fhreagracht agus cuirtear an baránta ar neamhní.

Tá an Monaróir deimhnithe ISO 9001: 2015 (https://diving.oceanreefgroup.com/support/#ISO_CC).

2 - GLUAIS

CLÚDACH



Color - part	Additional notes
HP PORT	2 in total (1 on each side)
LP PORT	4 in total (2 on each side)
ANTIFREEZE	
COVER	

Dícheangal
tapa

OCHTAPAS



Rialtóir

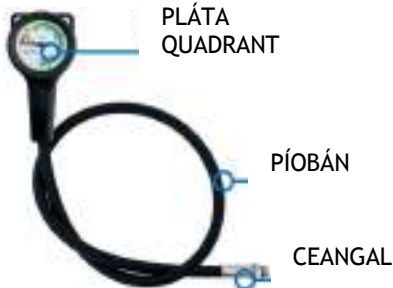
Píobán

Cuid Fireann



Cuid na mBan

BRÚ GAUGE



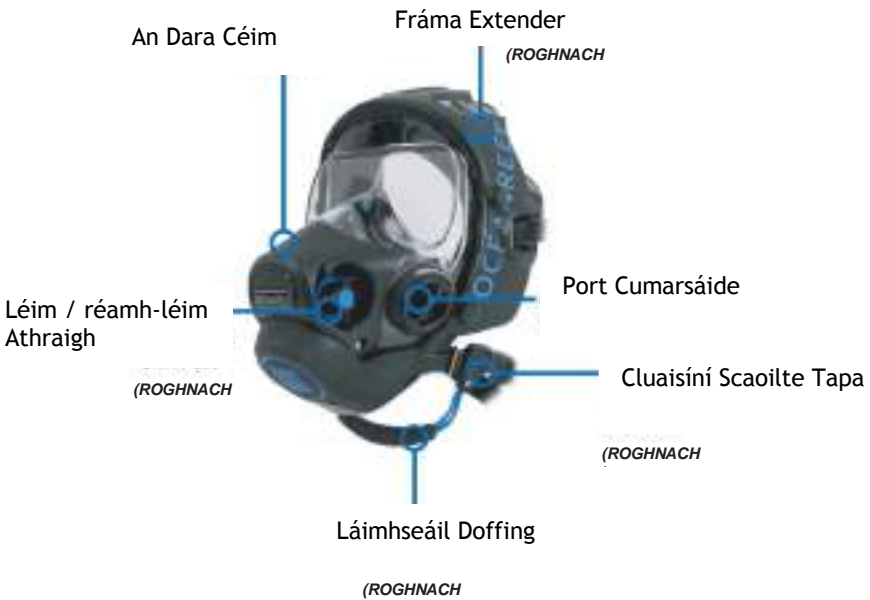
PLÁTA
QUADRANT

PÍOBÁN

CEANGAL

neptune III
basic

neptune III



#UNDERWATERNATURALLY

NEPTUNEIII BASIC



(ROGHNACH)

(ROGHNACH)

2 LÁMH
(1 LÁMH ROGHNACH)

COMHThÁITE 2Ú CÉIM

PORT CUMARSÁIDE

COMHLA SCEITE

FRÁMA EXTENDER

COMHLA AEIR DROMCHLA

LÉIM/RÉAMH-LÉIM

CÓRAS SCAOILTE

NEPTUNEIII



1 LÁMH

3 - DEIMHNIÚ AGUS MARCÁIL AE

Is Trealamh Cosanta Pearsanta (TCP) é Pacáiste Neiptiún III le haghaidh cosaint riospráide a thagann faoi Chatagóir III maidir le Rialachán Eorpach 2016/425. Tá Pacáiste Neiptiún III deimhnithe i gcomhréir leis an gcaighdeán comhchuíbhithe EN250:2014, a chomhlíonann a gcuid riachtanas go léir i dtéarmaí sláinte, sábháilteachta agus feidhmíochtaí fiú nuair a úsáidtear é ag teochtaí uisce <10 °C.

Na tástálacha comhréireachta a leanann an caighdeán comhchuíbhithe EN250:2014 agus an t-údarú le haghaidh marcáil CE (SCRÚDÚ DE CHINEÁL AE - Modúl B), rinne an Comhlacht dá dtugtar Fógra Eurofins Tástáil Táirge An Iodáil SrL, Via Courgnè 21, 10156 Torino (TF), a sainaitníodh leis an uimhir Chomhlachta dá dtugtar Fógra 0477. Is é an Comhlacht dá dtugtar Fógra Italcert SRL, Viale Sarca 336, 20126 Milano (IT), a shainaitnítear leis an Uimhir Chomhlachta dá dtugtar Fógra 0426, a rinne an chomhréireacht le cineál bunaithe ar dhearbhu cáilíochta an phróisis táirgthe (Modúl D).

Tá dearbhú comhréireachta Phacáiste Neiptiún III ar fáil anseo: [diving.oceanreefgroup.com/ support/](http://diving.oceanreefgroup.com/support/)

Marcálacha Samplaí de réir chaighdeán EN 250:2014

Tuairiscítear an mharcáil seo a leanas ar na compháirteanna go léir a bhaineann le Pacáiste Neiptiún III:



Marcáil an dara céim



Marcáil na chéad chéime



Ochtapas marcáil

I gcás:

- Is é OCEAN REEF an trádmarc.
- EN 250:2014 léiríonn an caighdeán tagartha.
- Is é CE an mharcáil lena léirítear comhréireacht le ceanglais sláinte agus sábháilteachta Rialachán Eorpach 2016/425 agus le caighdeán EN250:2014.
- **Léiríonn A** go bhfuil Pacáiste Neiptiún III i gcomhréir le hlarscríbhinn B de chaighdeán EN250:2014 0477 Aithníonn an Comhlacht Dá dtugtar Fógra Eurofins Tástáil Táirge Iodáil SrL, Via Courgnè 21, 10156 Torino (TF) i gceannas ar an bpróiseas deimhniúcháin (Modúl B).
- Aithníonn an uimhir 0426 an Comhlacht Dá dtugtar Fógra Italcert SRL Viale Sarca 336, 20126 Milano (IT) mar athrú ar dhearbhu cáilíochta an phróisis táirgthe (Modúl D).
- Is é N12345 an tsraithuimhir chineálach don dara céim masc Neiptiún III. Is é OCXXXXX an tsraithuimhir chineálach don ochtapas. Is é L.I.XXXXXXXX an tsraithuimhir chineálach don chéad chéim. Cinntítear inrianaitheacht an mhaisc faoin dáta táirgthe ar an scáthlán. Sraithuimhreacha ar an dara céim, an chéad chéim agus ochtapas aithint univocally na compháirteanna chun críocha bharántas.

4 - RABHAIDH GHINEARÁLTA / FREAGRACHTAÍ ÚINÉARA AGUS

RABHAIDH, RABHAIDH, NÓTAÍ FINSCEÁL

Tabhair aird ar leith ar fhaisnéis a chuirtear ar fáil i rabhaidh, rabhaidh, agus nótaí, a bhfuil na siombailí seo ag gabháil leis:



Léiríonn **RABHADH** nós imeachta nó cás a d'fhéadfadh mórghíobháil nó bás don úsáideoir a bheith mar thoradh air mura seachnaítear é .



A **RABHADH** Léiríonn sé aon chás nó teicníc a d'fhéadfadh damáiste a dhéanamh don táirge, agus d'fhéadfadh díobháil don úsáideoir a bheith mar thoradh air ina dhiaidh sin.



A **NÓTA** úsáidtear é chun béim a chur ar phointí, leideanna agus meabhrúcháin thábhachtacha.

TÁBHACHTACH

Tá ábhar an lámhleabhair seo bunaithe ar an eolas is déanaí atá ar fáil ag an am a théann sé i gcló. Forchoimeádann OCEAN REEF an ceart chun aon táirgí, próisis agus teicnící déantúsaíochta a mhodhnú ag am ar bith. Tá sé de fhreagracht ar na teicneoirí an fhaisnéis agus na codanna is déanaí a fháil ó OCEAN REEF le haghaidh seirbhíse agus deisiúcháin atá le déanamh.

Má tá na treoracha a chuirtear ar fáil sa lámhleabhar doiléir nó deacair a thuiscint, téigh i dteagmháil le OCEAN REEF ag infoitaly@oceanreefgroup.com sula n-úsáideann tú an trealamh nó sula ndéanann tú aon deisiúcháin.



Ní thagann an lámhleabhar teagaisc seo in ionad cúrsa tumadóireachta.



Molann OCEAN REEF go mór duit cleachtadh i linn snámha sula n-úsáideann tú do mhasc in uisce oscailte .



Léigh an lámhleabhar treorach seo go cúramach sula n-úsáidtear é, agus coinneigh é le haghaidh tagartha amach anseo.



Ní chéadaíonn ardchaighdeán an táirge don úsáideoir neamhaird a dhéanamh ar na fadhbanna a bhaineann le húsáid cheart an táirge agus na rialacha maidir le tumadóireacht shábháilte.



Ní mór córais gháis ardbhrú a láimhseáil go cúramach. Léigh go cúramach agus lean na treoracha seo maidir le trealamh táirgí SCÚBA OCEAN REEF. Tá úsáid trealaimh SCUBA ag daoine neamhdheimhnithe nó neamhoilte contúirteach agus d'fhéadfadh gortú tromchúiseach nó bás a bheith mar thoradh ar dhamáiste do chomhpháirteanna an chórais gáis ardbhrú.



Sula n-úsáideann tú an masc seo, ní mór duit oiliúint agus deimhniú a fháil go rathúil i dteicníc

tumadóireachta SCUBA ó ghníomhaireacht deimhniúcháin aitheanta (nó aon scoil tumadóireachta míleata nó rialtais sam). Má úsáideann duine nach bhfuil deimhnithe ag ghníomhaireacht aitheanta an trealamh seo, beidh gach barántas, sainráite nó intuigthe, ar neamhní.

Sna cásanna seo a leanas:



- Damáiste do roinnt codanna den masc
- Deacair anáilú
- Meadhrán agus / nó éadrom-headedness Ní mór an léim a thobscor.



Ní mór gach dives a phleanáil agus a chur i gcrích ionas go mbeidh cúlchiste réasúnta aeir ag an tumadóir ag deireadh na léime le haghaidh úsáid éigeandála. Is é an méid a mholtar de ghnáth 50 bar (725 psi).



Ní mór d'úsáideoirí uile Phacáiste Neiptiún III dul faoi oiliúint ó am go chéile i Nósanna Imeachta Éigeandála in uisce éadomhain chun ullmhacht a choinneáil i gcás éigeandála iarbhir.



Diúltaíonn OCEAN REEF gach freagracht as damáistí de bharr neamhchomhlíonadh na dtreoracha atá sa lámhleabhar seo. Ní leathnaíonn na treoracha seo an baránta ná na freagrachtaí a luaigh ocean REEF téarmaí díolacháin agus seachadta.



Sula n-úsáideann sé Pacáiste NEPTUNE III, ní mór don úsáideoir a chinntiú go ndearnadh iniúchadh agus cothabháil cheart ar gach comhpháirt. (féach Caibidil 12 Cothabháil).



Ná mionathraigh nó ná athraigh ar bhealach ar bith an Pacáiste ina bhfuil masc Neiptiún III + an chéad chéim + ochtapas + tomhas brú + piobáin.



D'fhonn an bharántas a choimeád ar bun, ní mór seirbhís forordaithe mhonarcha do na táirgí a dhéanamh uair sa bhliain ar a laghad ag monarcha oilte Teicneoir Seirbhíse OCEAN REEF atá fostaíthe ag Déileálaí ÚDARAITHE OCEAN REEF agus a choinníonn taifid chothabhála chuí. Ní mór deisiú, seirbhís, disassembly, nó coigeartú chéad chéim a iarracht ag daoine nach bhfuil monarcha oilte agus údaraithe ag OCEAN REEF.

Le haghaidh sonraí, déan teagmháil le déileálaí údaraithe OCEAN REEF ag: <https://diving.oceanreefgroup.com/shop-dealers/>



Tá sé ar eolas, i gcoinníollacha áirithe, nuair a bhíonn an Neiptiún III donned agus ceangailte leis na sorcóirí, le linn easanálú amháin, is féidir leis ^{an membrane an Zu} céim, a chónaíonn sa deflector aer easanálú creathadh, a tháirgeadh fuaim humming.

Is gnáthrud é seo agus níor chóir go gcuirfeadh sé aláram ort.

Le haghaidh rabhadh agus sábháilteacht bhreise, Mura ndéanann sé seo cur síos ceart ar do thaithí níor chóir duit tumadh agus teagmháil a dhéanamh le Seirbhís do Chustaiméirí.



Mar gheall ar íogaireacht an-ard an dara céim agus an méid ard aershreaafa, is féidir leat, i gcoinníollacha áirithe, creathadh beag a fháil le linn ionanáilte agus tú ag teacht anuas sa chéad chúpla troigh / méadar uisce.

Tá sé seo go hiomlán gnáth agus níor chóir aláram tú.

Le haghaidh rabhadh agus sábháilteacht bhreise, Mura ndéanann sé seo cur síos ceart ar do thaithí níor chóir duit tumadh agus teagmháil a dhéanamh le Seirbhís do Chustaiméirí.

5 - RABHAIDH / MEABHRÚCHÁIN ROIMH AN LÉIM

Sula nascann tú an rialtóir leis an sorcóir, seiceáil an méid seo a leanas:

- Seiceáil go bhfuil an fáinne O ar an sorcóir i bhfeidhm ar an gcomhla agus go bhfuil sé i riocht oibre foirfe (INT LE Yoke nipple CGA 850 leagan amháin). Má tá sé damáiste nó ar iarraidh, ba chóir é a chur in ionad.
- Fíoraigh gur suiteáladh an ionstraimíocht agus na gabhálaí i gceart.

Tá na chéad chéimeanna OCEAN REEF ar fáil le nascóirí feistithe comhla sorcóir éagsúla (de réir chaighdeán ISO): DIN: nasc scríú suas le 300 bar INT: nasc cuing suas le barra 232.



Agus an comhla sorcóra á hoscailt, níor cheart an aghaidh tomhsaire brú a dhíriú i dtreo an úsáideora nó daoine eile, i gcás agus baol mífheidhmiú tomhsaire brú.



Má úsáideann tú hose nasc tapa brúigh an Neiptiún III de réir a chéile tríd an gcomhla sorcóra a oscailt go mall. Agus an comhla sorcóra á oscailt, ba chóir an cnaipe purge dara céim a bhrú beagán, ionas go mbeidh an comhla dara céim oscailte.



De ghnáth, meastar gur dara céim éigeandála cúnta é an t-ochtapas atá le húsáid ag an tumadóir i gcás riachtanaí (Gléas anáilithe cúnta éigeandála). Tá sé i gceist go n-úsáidfeadh ochtapas OCEAN REEF a thuiriscítear sa lámhleabhar seo ceangailte leis na chéad chéimeanna OCEAN REEF - Doimhneacht uasta : 50 m / 162 troigh (De réir rialachán EN).



Má tá an dara céim de SCUBA cumraithe agus in úsáid ag níos mó ná tumadóir amháin ag an am céanna, ansin ní úsáidfeadh é ag doimhneachtaí níos mó ná 30 méadar.



Ná brúigh síos ar an gcnaipe purge ar feadh tréimhsí fada ama i dteochtaí ísle, mar d'fhéadfadh sé seo reo dara céim a éascú.



Cuir píobáin isteach sna calafoirt agus níos doichte ag baint úsáide as dreoilín gan fórsa iomarcach a úsáid.



Tá sé rithabhachtach píobáin nasc tapa a fhíorú roimh an léim. Ceangail píobáin agus scoite ó naisc fhíreanna arís agus arís eile (roimh agus tar éis brú) chun a chinntiú go n-oibríonn an córas nasctha go réidh. Bí cinnte, nuair a bheidh sé ceangailte ar deireadh, go bhfuil an cúpláil slán trí tharraingt ar an gcuid baineann den píobán, gan na naisc thapa a dhíghlasáil. Ní mór do na píobáin fanacht le chéile ar an gcuid fireann go daingean. Déan cinnte i gcónaí nach bhfaigheann tú salachar, gaineamh nó ábhar eile sa mheicníocht píobáin.



Seiceáil an breiseán calafoirt CUMARSÁIDE: ba chóir go mbeadh sé i bhfeidhm, screwed isteach tá sé oiriúnach mura bhfuil micreafón aonad cumarsáide / tionól PTT suiteáilte agat. **MÁ d'oscail tú agus má dhún tú an breiseán calafoirt seo, déan cinnte go bhfuil an gaskeet cothrom curtha agat ba chóir a bheith ar an imlíne taobh istigh - ar ais i bhfeidhm.**



Teastaíonn oiliúint shonrach ó thumadóireacht oighir, tumadóireacht uaimhe agus cleachtas tumadóireachta guaiseacha eile agus ba cheart do thumadóirí a bhfuil taithí acu iad a dhéanamh. Bíonn nósanna imeachta uathúla i gceist le gach ceann acu chun léim a ullmhú agus léim a léiriú. Déantar táirgí OCEAN REEF do gach cineál tumadóireachta MÁ agus amháin má tá an tumadóir oilte, an-taithí agus go maith sna coinníollacha sin agus tá sé déanta i gceart excersises sábháilte lena chomh maith fearas nua. Ar aon bhealach, ba cheart go ndéanfadh ardfheidhmíocht an táirge, nó compord agus sábháilteacht bhreise a sholáthraíonn sé, freagracht a ghlacadh as teorainneacha/coinníollacha sláinte agus cumais duine a bheith ar eolas agat.

6 - NITROX



Níl Neiptiún III deimhnithe CE le húsáid le NITROX! Ní féidir SL35TX 1ú céim a úsáid le NITROX. Bain úsáid as céimeanna 1st comhoiriúnach NITROX i gcónaí nuair a theastaíonn NITROX.



Is féidir an masc Neiptiún III a úsáid le meascáin NITROX suas le 40% O₂. Moltar i gcónaí aer glanta a úsáid ó fhoinsé aer ghlantacháin shonraithe. Tabhair faoi deara: níl sé bailí san Aontas Eorpach.



Is é an masc Neiptiún III Nitrox comhoiriúnach suas le 40% den ocsaigin. (NÍL sé bailí sna Tíortha Eorpacha).



Chun gortuithe tromchúiseacha agus a d'fhéadfadh a bheith marfach a chosc NÁ tumadh ag baint úsáide as meascáin Nitrox (aer saibhrithe ocsaigine) mura bhfuair tú oiliúint agus deimhniú leordhóthanach ar dtús ina n-úsáid ag gníomhaireacht deimhniúcháin aitheanta.



Tá uasdoimhneacht oibriúcháin (MOD) agus amanna nochtta do mheascáin Nitrox (aer saibhrithe ocsaigine) ag brath ar thiúchan ocsaigine an mheascáin atá in úsáid.

Sainmhíníonn an téarma Nitrox (aer saibhrithe ocsaigine) meascáin breathable comhdhéanta d'ocsaigin agus nítrigin agus ina bhfuil ocsaigin i gcéatadán níos airde ná 21% (aer atmaisféarach). Cuireann an thiúchan ocsaigine níos airde teorainn le húsáid na meascán seo le treatlamh scúba caighdeánach agus éilíonn sé úsáid ábhar agus nósanna imeachta atá éagsúil leo siúd a theastaíonn trí aer atmaisféarach a úsáid.

MEASCÁIN NITROX A ÚSÁID LASMUIGH DEN AONTAS EORPACH

Táirgeadh caighdeánach Úsáideann rialtóirí OCEAN REEF a dháiltear ar thíortha lasmuigh den Chomhphobal Eorpach gnáthnaisc INT nó DIN agus déantar iad le hábhair, nósanna imeachta cóimeála agus bealaí a chinntíonn comhoiriúnacht le meascáin gháis ina bhfuil ocsaigin suas le 40%. Sna tíortha seo, ceanglaítear ar úsáideoirí na nósanna imeachta sábháilteachta céanna a leanúint a bhfuil feidhm acu maidir le rialtóirí tiomnaithe Nitrox agus cloí leis na rialacháin atá leagtha síos ag gach tír maidir le húsáid meascáin Nitrox

le haghaidh tumadóireachta.

MEASCÁIN NITROX A ÚSÁID LAISTIGH DEN AONTAS EORPACH

Laistigh den Chomhphobal Eorpach, rialaítear úsáid meascán Nitrox le noirm EN 13949 agus EN 144-3. Tá líne rialtóra speisialta deartha agus monaraithe ag OCEAN REEF a chomhlíonann na rialacháin thuasluaite. Aithnítear rialtóirí chéad agus dara céim na líne seo leis an marcáil "Nitrox" agus tá comhpháirteanna daite glas iontu freisin chun aitheantas láithreach a cheadú.

Is féidir na rialtóirí seo a úsáid le haer saibhrithe ocsaigine ina bhfuil tiúchan ocsaigine níos airde ná 22% agus suas le 100% (ocsaigin ion), ag brú oibriúcháin uasta de bharr 200 (2900 psi) nó barra 300 (4351 psi) ag brath ar an leagan.

Príomhghnéithe rialtóirí tiomnaithe Nitrox

De réir mar a cheanglaítear le Caighdeán Eorpacha, dearadh agus formheasadh naisc rialtóra chéad chéime Nitrox le húsáid go heisiach le sorcóirí Nitrox agus comhláir sorcóra, d'fhonn mearbhall a chosc leis na rialtóirí aeir comhbhrúite táirgeachta caighdeánacha comhfhreagracha. Comhlíonann naisc OCEAN REEF Nitrox EN 144-3. I rialtóirí chéad chéim Nitrox, déantar comhoiriúnacht le hocsáigin ardbhrú (níos airde ná 40 bar / 580 psi agus suas le 200 bar / 2900 psi nó barra 300 (4351 psi) ag brath ar an leagan) a áirithiú trí rogha na n-ábhar speisialta a úsáidtear chun suíocháin, fáinní O, gaiscéid agus róna a úsáidtear sna comhláir meicníocht chéad chéim ardbhrú a mhonarú. Déantar comhpháirteanna a bhealaithe le bealadh ocsaigine ar leith. Ocean REEF Cuirtear rialtóirí Nitrox le chéile i limistéar tiomnaithe chun cloí leis na caighdeáin glaineachta arda a theastaíonn le haghaidh comhoiriúnacht ocsaigine.



Ná húsáid rialtóirí Nitrox le haer saibhrithe ocsaigine má úsáideadh iad le haer comhbhrúite. D'fhéadfadh iarmhairt d'ábhair inadhainte a bheith ann a d'fhéadfadh a bheith ina gcúis le timpistí tromchúiseacha.



Ná húsáid ramhar silicone le haghaidh lubrication rialtóirí Nitrox.



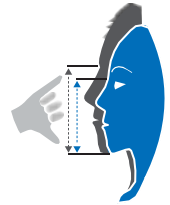
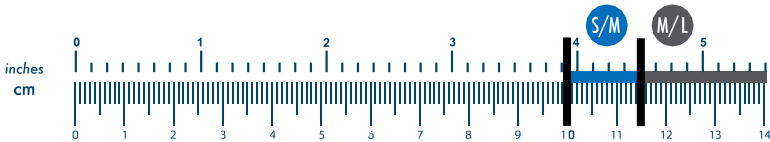
Ní mór rialtóirí dara céim, tomhasairí brú, Consóil agus gabhálais eile a úsáidtear i gcomhar le rialtóirí chéad chéim Nitrox a bheith comhoiriúnach freisin le húsáid meascáin Nitrox.



Ní mór cothabháil ar rialtóirí a úsáideann Nitrox a dhéanamh gach 100 dives nó ar a laghad uair sa bhliain.

7 - AIMSIGH MÉID DO MHASC (IDM)

Tá an Neiptiún III ar fáil in dhá mhéid, Beag / Meánach agus Meánach / Mór.



Níl an léiriú ar an gcairt tomhais masc a scála

Tá sé riachtanach méid oiriúnach a roghnú. Is féidir leat rogha a dhéanamh idir méid S / M (do dhaoine fásta a bhfuil aghaidheanna níos lú acu, mná agus leanaí os cionn 12 bliana d'aois) agus méid M / L (d'fhir fásta, nó aghaidheanna níos mó).

Tomhais an fad idir an droichead ag barr do shrón agus bun do smig.

- Roghnaigh méid S / M má tá sé IDIR (3,9") 10 cm agus (4.5") 11.5 cm.
- Roghnaigh méid M / L má tá sé NÍOS MÓ ná (4.5 ") 11.5 cm.

Tá dhá chatagóir méide éagsúla ar an gcairt: Beag / Meánach agus Meánach / Mór. Má thagann na tomhais laistigh den dá raon, ba chóir go mbeadh an tumadóir in ann masc aghaidhe iomlán (M / L nó S / M) a chaitheamh go teicniúil, agus sa chás sin ba chóir iarracht a dhéanamh masc a roghnú an oiriúnach is fearr.



BAIN TRIAIL AS DO MASC: Ná déan an masc a leanúint de réir na dtreoracha i mír 9.2 - nuair a bhíonn an masc daingean ar d'aghaidh, mura bhfuil SPÁS idir do smig agus sciorta silicone an masc, tá an méid ceart agat.

8 - PACÁISTE NEIPTIÚN III *

**Tá cumraíochtaí díola eile ar fáil*

8.1 Sraith Neiptiún III



Scan an cód QR agus féach ar na ranganna teagais scileanna tumadóireachta a bhaineann le do mhasc Neiptiún III!



Déan cinnte go ndéanann tú máistreacht ar na scileanna seo i dtimpeallacht shábháilte sula dtumann scúba in uisce

CÓRAS COMHIONANNAITHE



*Multitool
leis na
sintí*

(ROGHNACH



Dearadh paitinnithe Córas coigeartaithe treo 3-bhealach: suas / síos, leathan / caol, gar / i bhfad. Déanta le haghaidh chompond uasta agus anáilaithe srón. Má bhrúnn tú an masc i dtreo an duine nuair is gá, cruthaíonn na plócóidí séala sróine.

Tá gléas inmheánach paitinnithe ag an Neiptiún III chun na nostrils a dhúnadh agus cothromú faoi uisce a chheadú. Tríd an scriú a scaoileadh is féidir an pláta a bhogadh suas agus síos chun an suíomh is comordáil a fháil chun cothromú a dhéanamh. Is féidir na caipíní silicone a iompú go héasca. Trí na caipíní a chasadh is féidir leat iad a choigeartú chun srón níos mó nó níos lú a fheistiú (fad idir na nostrils). Soláthraítear dhá ionsá plaisteach breise. Trí dheireadh a chur leis an caipín silicone is féidir a shuiteáil ar an isteach sa phláta (post caipín) ag méadú an t-achar an caipín ón pláta agus ag ligean dó a d'oirfeadh níos gaire don nostril. Uaireanta bíonn sé seo riachtanach le haghaidh srón flutter nó nuair a úsáidtear cochall faoin masc. Chun na nostrils a dhúnadh le haghaidh cothromaithe, brúigh an chuid is fearr den masc (nó brúigh ar chlúdach tosaigh an rialtóra go háirithe má tá an solas scáthlán á úsáid). Bogfaidh an dá chaipín silicone cothromaithe suas agus dúnfaidh siad na nostrils. Ba chóir go gceadódh na caipíní silicone nuair a bhíonn siad suite i gceart anáil tríd an srón agus na nostrils a dhúnadh ach amháin nuair a bhrúnn siad an chuid is fearr den masc chun cothromú.



RANG
TEAGAISC
NA CHÉAD
CHÉIME

8.2 An Chéad Chéim SL 35 TX

* Díolta ar leithligh le haghaidh Neiptiún III bunúsach agus roinnt cumraíochtaí.



Ba chóir an Neiptiún III a úsáid leis an gcéim 1ú scairt ardfheidhmíochta cothrom seo le trealamh frith-roeite .

Tá brú meánach inchoigeartaithe ag an gcéad chéim agus tá sé déanta as práis le comhlacht bailchríoch satin, poppet cruach dhosmálta , suíochán Teflon, agus earrach cruach dhosmálta.

Tá sé ar fáil leis na saintréithe seo a leanas:

- 200 bar Yoke nasc (cód 9922)
- 300 bar DIN nasc (cód 9923)
- 2 chalafoirt ardbhrú 7/16 -20 UNF
- 4 Calafóirt brú meánach 3 / 8-24 UNF
- Ráta sreafa thart ar 4800 l / m ag barra



RANG
TEAGAISC
HOSE

8.3 Píobáin

* Díolta ar leithligh le haghaidh Neiptiún III bunúsach agus



EXTRAFLEX QC HOSE
120CM / 48 "BUÍ



EXTRAFLEX QC HOSE
80CM / 32 "DUBH



RUBAIR HOSE DUBH
80CM / 32 "

Ceithre theicneolaíocht ciseal, meascán polúireatán neamhthocsaineach ciseal istigh. Treisiú poileistir chéad ciseal, seaicéad rubair teirme. Treisiú frith-scratching poileitiléin.

#UNDERWATERNATURALLY

TIONÓL HOSE

Bain úsáid as wrench 4mm Allen chun an breiseán calafoirt LP a bhaint ar an gcéad chéim, ansin scríú deireadh scaoilte an piobáin isteach sa phort oscailte agus níos doichte de lámh ag baint úsáide as wrench 14mm gan fórsa iomarcach a úsáid.



RANG TEAGAISC
TOMHSAIRE
BRÚ

8.4 Brúthomhsaire

* Díolta ar leithligh le haghaidh Neiptiún III bunúsach agus roinnt cumraíochtaí.

Comhlacht práis píosa aonair: meicníocht istigh coilithe beirilliam copair; feadán bourdon; gluaiseacht raca agus pinion le haghaidh oibriú réidh agus beacht; fuinneog thrédhearcach gloine tempered; clúdach plaisteach le lúba le sócrú: céim 350 BAR / 5000 PSI, scála iomlán.



Taispeántas céime :

Dearadh dialithe soiléir, éasca le léamh; crios dearg ó 0 go 50 BAR / 0 go 725 PSI; incrimintí 10 BAR, ar fud an scála.

Dé-chéim .

Coinneoidh cúlra fluaraiseacha inléiteacht ar feadh tamaill tar éis dó a bheith nochta don solas.

TIONÓL TOMHSAIRE BRÚ

Bain úsáid as wrench 4mm Allen chun an breiseán calafoirt HP a bhaint ar an gcéad chéim, ansin scríú deireadh scaoilte an píobáin tomhsaire brú isteach sa phort oscailte agus níos doichte de lámh ag baint úsáide as wrench 14mm gan fórsa iomarcach a úsáid.



RANG
TEAGAISC
OCHTAPA
S

8.5 Ochtapas

* Díolta ar leithligh le haghaidh Neiptiún III bunúsach agus roinnt cumraíochtaí.

Comhla iartheachtach caighdeánach le lasc léim-predivé, gan aon knob coigeartaithe .

Meáchan (gan píobán) **230g**

Nasc tapa cuid fireann le chéile ar an Octopus. Nasc tapa

Fad Hose 120cm

Píobán Extraflex Buí.

Brú idirmheánach statach 9.5-9.8bar



TIONÓL OCHTAPAS

Bain úsáid as wrench 4mm Allen a bhaint as an breiseán calafoirt LP ar an gcéad chéim in aice leis an hose an dara céim bunscóile, ansin scríú an deireadh scaoilte an hose Octopus isteach sa phort oscailte agus níos doichte de lámh ag baint úsáide as wrench 14mm gan úsáid a bhaint as fórsa iomarcach.



RANG
TEAGAIS

8.6 SAV III

* Díolta ar leithligh le haghaidh Neiptiún III bunúsach agus roinnt cumraíochtaí.



SAV III:

Réamh-chóimeáilte ar Neiptiún III



SAV III
bunúsach: Cód



Coinnigh i gcumhne go bhféadfadh nósanna imeachta sonracha a bheith ag teastáil chun tumadóireacht uisce fuar a dhéanamh.

- Éasca a grab, dearadh sturdy.
- Gaothairí móra aeir
- Éasca le chéile ar an masc

* Tá an Comhla Aeir Dromchla III Bunúsach retro comhoiriúnach le gach samhla IDM OCEANREEF roimhe seo nach bhfuil SAV Gairmiúil nó Neiptiún III suiteáilte acu agus calafort OCTOPUS / SAV atá ar fáil. Tá an Neiptiún III SAV III suiteáilte go buan ar an IDM / FFM.



NÁ HÚSÁID an SAV III Bunúsach má tá aon chuid briste.



NÁ LÉIM DO IDM REEF FARRAIGE MÁ TÁ SAV AG SCEITHEADH UISCE NÓ AER. TRIOBLÓID SHOOT AN SAV MÁ TÁ COMHARTHA UISCE NÓ SCEITHEADH AEIR.



NÁ OVERTIGHTEN NÓ OS CIONN OSCAILT AN SAV - IS FÉIDIR É SEO A CHUR FAOI DEARA AN CAIPÍN COMHLA NÓ SCRÍU / FÁINNE A BHEITH GREAMAITHE NÓ DEACAIR A OIBRIÚ. Mar is amhlaidh le gach comhla agus ba chóir tumadóireacht, géarú agus oscailt CÚBA a dhéanamh go réidh agus gan a bheith i bhfeidhm riamh. Is féidir le saline, uisce, agus iarmhair eile tionchar a imirt ar oibriú an SAV. Lean treoracha cothabhála i gceart chun saincheistean a sheachaint.



Tá sé riachtanach go bhfuil an tumadóir a úsáideann an táirge seo oilte agus feistithe i gceart agus go dtuigeann sé na treoracha seo go hiomlán sula ndéantar iarracht an SAV a úsáid. Moltar go láidir tástáil a dhéanamh ar an úsáid ar dhromchla agus in uisce teoranta.



Cé go soláthraíonn an SAV an tumadóir an cumas aer comhthimpeallach a anáil ar dhromchla, ní athraíonn sé ná ní chuireann sé deireadh leis na guaiseacha a d'fhéadfadh a bheith ag tumadóireacht. Mar chomhpháirt eile de threalamh an tumadóra, níor cheart é a oibriú de réir an lámhleabhair seo agus é a chur san áireamh i gcumraíocht duine ach amháin nuair a thuigtear go hiomlán é agus nuair a bhaintear úsáid mhúinéach as.



Cé go bhfuil comhla ag ár SAVanna chun uisce a sheachaint chun rush sa masc nuair

#UNDERWATERNATURALLY

a bhíonn sé báite, tá sé seo beartaithe i suíomh ingearach agus gnáthshuíomh tumadóireachta Baile Átha Troim. De réir shuíomh na comhla, is féidir le sceitheadh a bheith níos tromchúisí. Ar an gcúis seo, níor chóir dearmad a dhéanamh ar an gcomhla oscailte, ar báite mar a ordáitear sa lámhleabhar seo.




Is féidir le dusta agus aon smionagar i réimse an SAV mífheidhmiú a chur faoi deara sa táirge nó fiú a úsáid cheart a chur i mbaol. D'fhonn é seo a sheachaint, sula n-úsáidtear é, déan cinnte go bhfuil an SAV breá glan.

Cuid A den SAVIII = Fáinne Glasála Snáithe SAV III



**OSCAILT AN CHUID
COMHLA AR TUATHAL**



**AN CHUID COMHLA
A DHÚNADH**

Cleachtadh a oscailt agus a dhúnadh an barr (cuid A) den SAV chun oibriú cuí an táirge a chinntiú. **Ba chóir Cuid A a dhúnadh agus a oscailt trí oibriú ach amháin ar an gcuid féin agus ní ar an gcomhlacht comhla (B).** Baintear amach oscailt na comhla ag casadh cuid A tuathal, ag dúnadh = deiseal. Níor chóir Cuid A a bheith ródhíonach ná cranked oscailte chun nach rachaidh sé i bhfostú.



**SAV OSCAILTE
ANÁLAI THE AER**



**SAV GAR GÁIS
ANÁLAI THE Ó SORCÓIR**



LE DO THUS SCÚBA CEANGAILTE AGUS OSCAILTE (IOMLÁN) COMHLA SORCÓIR donn an masc mar a threoraítear i lámhleabhar Neptune III Series Products, le cuid A scríú SAV oscailte. Nuair a dhéantar an masc a thástáil i gceart ón SAV. Tabharfaidh tú faoi deara go bhfuil tú ag anáil aer comhthimpeallach agus ní gás ó sorcóir. Dún an scríú SAV (cuid A). Mar thoradh ar shealú ceart an masc ar an aghaidh agus dúnadh ceart an SAV, beidh tú ag anáil gáis ón sorcóir anois.



NÓTA! Sula ndéanann gach léim cinnte go bhfuil cuid B (Comhlacht SAV) níos doichte i gceart ar an gcalafort masc OCTOPUS / SAV, más rud é nach bhfuil sé níos doichte go hiomlán ag obair ar chuid A (Barr) is féidir leis an gcomhlacht (B) a oscailt mar thoradh ar sceitheadh uisce a d'fhéadfadh a bheith ina chúis le gortú tromchúiseach agus d'fhéadfadh timpiste mharfach

a bheith mar thoradh air.

SAVIII - FABHTCHEARTÚ

Sceitheadh SAV:

Ba cheart aon sceitheadh a fheiceáil go héasca agus na seiceálacha réamh-léim á n-oibriú roimh shliocht. Sa chás go dtugtar an sceitheadh faoi deara nuair a thosaíonn an léim (boilgeoga a fheictear ón gcomhla, nó má bhraitheann tú uisce ag féachaint isteach ón taobh SAV):

1. Cinntigh go bhfuil an SAV dúnta agus é ina sheasamh. Mura bhfuil, dún an SAV agus fíoraigh nach bhfuil sceitheadh agat. Déanfaidh an masc a easanáil / a ghlanadh de réir scileanna oiliúna an t-uisce go léir a dhumpáil agus beidh tú in ann a aithint an bhfuil an SAV fós ag sceitheadh.
2. Má tá an SAV dúnta, ach tá sé fós ag sceitheadh **TOBSCOIR AN DIVE**. Nuair a bhíonn tú ar an mbád/ ar thalamh, cinntigh go bhfuil an SAV glan, nach bhfuil aon smionagar ná éarlais eile ann a chuireann cosc air dúnadh i gceart. Má tá tú bunúsach SAV III déan cinnte go bhfuil corp na comhla screwed i gceart sa chalafort agus déan cinnte go bhfuil an gasket sa chalafort i bhfeidhm. Má tá Neiptiún III agat le SAV III suiteáilte, déan cinnte nach bhfuil aon smionagar nó taisce ann a chuireann cosc ar an bhfáinne dúnadh, déan cinnte nach bhfuil an caipín díscithe.

Mura bhfuil SAV breá oibre mar thoradh ar na céimeanna fabhtcheartaithe seo - déan teagmháil le hIonad Seirbhíse nó lenár Seirbhís do Chustaiméirí. **NÁ LÉIM.**

9 - ROIMH TUMADÓIREACHT

9.1 SCEITHEADH AGUS TÁSTÁIL FEIDHME

Oscail an comhla sorcóra go cúramach chun é a oscailt go hiomlán. Dún an chomhla ceathrú cas!



Seiceáil an brú ar an mbrúthomhsaire chun a chinntiú go bhfuil an méid aeir is gá don léim atá beartaithe. Molann OCEAN REEF gur chóir go mbeadh na sorcóirí lán roimh gach léim.

Má tá comhla anáilaithe bunscóile á úsáid agat brúigh an cnaipe purge ar an gcomhla anáilaithe. Seiceáil go gcloistear sruth láidir aeir. Scaoil an cnaipe purge.

Má tá comhla anáilaithe ochtapas á húsáid agat, brúigh an cnaipe purge ar an gcomhla anáilaithe. Seiceáil go gcloistear sruth láidir aeir. Scaoil an cnaipe purge. Athshocraigh an luamhán glasála i gcoinne na tithíochta comhla.

Tástáil an córas iomlán le haghaidh sceitheadh leis na céimeanna seo a leanas. Dún an comhla sorcóra. Fan ar feadh nóiméad amháin. Seiceáil nach dtiteann an tsnáthaid níos mó ná barra 10 (145 psi). Má d'éirigh leis an tástáil - oscail an comhla sorcóra tar éis an nós imeachta a thuiriscítear thuas.



Má tá sceitheadh níos mó ná an luach sonraithe, ní mór do theicneoir seirbhíse deimhnithe OCEAN REEF an trealamh a dheisiú.

9.2 DON NEPTUNE III MASC AGHAIDH IOMLÁN

Coigeartaigh an córas cothromaithe a d'oirfeadh go foirfe do riachtanas agus é a thástáil ar d'aghaidh go dtí go mbraitheann tú go hiomlán compordach. Seiceáil go bhfuil an córas comhionannaithe 3D daingnithe i gceart.

1



Neiptiún III Conas-
le agus ranganna
teagaisc eile

Brúigh an Neiptiún III mar a thuiriscítear roimhe seo in alt 9.1 sceitheadh agus tástáil

feidhme. Tarraing na strapaí úim ceann amach chomh fada agus is féidir a leathnú na strapaí úim ceann.

Ná masc NEPTUNE III trí na strapaí úim dhá cheann níos ísle a thuiscint agus an úim ceann a tharraingt thar do cheann. **(DÉAN CINNTE GO BHFUIL SORCÓIR OSCAILTE AGUS / NÓ GO BHFUIL AN COMHLA AEIR DROMCHLA (SAV) OSCAILTE NÓ GO BHFUIL CALAFORT CUMARSAÍDE OSCAILTE CHUN AER A CHEADÚ ISTEACH).**



Bí cinnte go n-oireann an cupán orinasal i gceart agus nach bhfuil dislodged. Mura ndéantar amhlaidh d'fhéadfadh leibhéil arda CO2 a bheith mar thoradh air a mhéadóidh an ráta anáilaithe, a chruthóidh scaoll, agus a d'fhéadfadh timpiste mharfach a bheith mar thoradh air.

2

Tarraing síos go hiomlán an chuid lárnach den strap agus coigeartaigh na strapaí 6, na cinn lár ar dtús, ná na cinn bun agus ar deireadh na cinn is fearr.

#UNDERWATERNATURALLY



3



Leis an hose LP plugáilte i brúigh an cnaipe purge an Zú céim agus seiceáil go sreabhann an t-aer faoi shaoirse. Scaoil an cnaipe agus seiceáil go stopann an t-aer ag sileadh.

4



RANG
TEAGAIS



(MÁ CHUIRTEAR LE CHÉILE É)

Dún comhla air dromchla roimh íslíú.

5

(MÁ CHUIRTEAR LE CHÉILE É)

Ar thaobh na lámhe clé den masc tá lasc Léim / Réamh-Léim (*ROGHNACH*) chun cosc a chur ar shreabhadh saor in aisce nuair a bhíonn sé amach as an uisce nó faoi uisce nuair nach bhfuil an masc caite. Cuimhnigh an knob a rothlú chuig an suíomh DIVE sula dtosaíonn tú an léim (ba chóir "DIVE" a léamh go rialta).



Seiceáil an brúthomhsaire chun brú sorcóir leordhóthanach a chinntiú.



Seiceáil go bhfuil tú in ann cothromú (glan do chluasa) tríd an gcomhla anáilaithe a bhrú suas.



Comhbhrúinn roinnt cochail neoprene le doimhneacht mhéadaithe. Sna cásanna sin, beidh gá leis na strapáí úim ceann a léamh. Mura ndéantar amhlaidh d'fhéadfadh leibhéal arda CO2 a bheith mar thoradh air a mhéadóidh an ráta anáilaithe, a chruthóidh scaoll, agus a d'fhéadfadh

timpiste mharfach a bheith mar thoradh air.

10 - LE LINN LÉIM



Breathe de ghnáth trí do shrón nó do bhéal, cibé acu is compordai.

Chun cothromú, brúigh an chuid tosaigh den rialtóir nó barr an masc (gan an cnaipe purge a bhrú). Caithfidh anáil a bheith leanúnach, gan anáil duine a choinneáil.

SEICEÁLACHA LE LINN TUMADÓIREACHTA



- Seiceáil an brúthomhsaire go tréimhsiúil.
- Cinntigh nach gcuireann trealamh eile isteach ar oibriú na rialuithe agus na gcomhpháirteanna riachtanacha ná nach bhfuil rochtain acu orthu.
- Seiceáil le haghaidh sceitheadh.

PURGÁIL

Is féidir an masc a ghlanadh go héasca sa chás go dtéann uisce isteach sa masc tríd an gcaipe sceite a bhrú ar an dara céim. Sreabhfaidh an t-uisce amach as an gcomhla íochtarach. Ba chóir go mbeadh an tumadóir díreach chun tosaigh, agus is í an chomhla sceite an chuid is ísle den chóras agus an taobh is fearr den masc á choinneáil aige lena pailme.



Ba cheart an léim a phleanáil agus é ar intinn aige gan cúltaca réasúnta aeir a úsáid le haghaidh úsáid éigeandála. Is é an brú íosta molta ba chóir a fhágáil sna sorcóirí ar chríochnú léim de ghnáth 50 bar (725 psi).

11 - TAR ÉIS NÓSANNA IMEACHTA TUMADÓIREACHTA/ IAR-

DOFFING AN NEIPTIÚN III TAR ÉIS É A ÚSÁID

Tá dhá bhealach ann inar féidir an Neiptiún III a dhéanamh:

1. Trí úsáid a bhaint as an gcóras scaoilte tapa
2. Trí úsáid a bhaint as an láimhseáil (*roghnach*), an-úsáideach agus oiriúnach le haghaidh a bhaint le lámh amháin.



Neiptiún III Conas-le agus ranganna teagaisc eile

1



Cuir an dá ordóg ar dheis agus ar chlé scaoilteadh tapa.



Tarraing chun an masc a bhaint.

2



Grab an láimhseáil le lámh amháin (Tá ceart nó ar chlé mar an gcéanna).



Tarraing chun an masc a bhaint.



D'fhéadfadh míchompord a bheith ar roinnt daoine mar gheall ar an bhfráma sínte a bhaineann leis an

gceann (ag brath ar mhéid / cruth an chinn nó ar ghluaiseacht ar leith lena mbaintear an masc a bhíochas leis an láimhseáil). Sa chás seo molaimid cochall a úsáid más mian leat an láimhseáil cúlpháirtí a úsáid.

DÍCHÓIMEÁIL

Ba chóir an gaireas a ghlanadh mar a thuairiscítear in alt 13 dar teideal COTHABHÁIL, GLANADH, DÍ-ÉILLIÚ AGUS STÓRÁIL, sula ndéanfaidh sé an méid seo a leanas:

1. Dún an comhla sorcóra trí láimhseáil na comhla sorcóra a chasadh deiseal go dtí go sroicheadh sé tar éis a shuíomh deiridh.
2. Go críochnúil vent an córas ag an cnaipe purge ar an comhla anáilaithe.
3. Dícéangail an rialtóir/na rialtóirí ón sorcóir/ó na sorcóirí.
4. Cinntigh go bhfuil an clúdach deannaigh i bhfeidhm go daingean chun uisce a choinneáil amach as an gcéad céim.
5. Sruthlaigh an rialtóir go cúramach le huisce úr, réidh ag sileadh. **Ná brúigh an cnaipe purge.**
6. Ná tarraing ar na píobáin nuair a bhíonn an rialtóir fós ceangailte leis an umar agus, tar éis na píobáin a bhaint, seachain iad a stóráil ar lúb daingean.
7. Nuair nach bhfuil an rialtóir ceangailte, ní mór breiseán a fheistiú ar an gcomhla sorcóra.
8. Ba chóir treatamh taise a thriomú go maith má tá sé le stóráil sa backpack ar feadh níos mó ná cúpla uair an chloig.



Má bhrúnn tú an cnaipe purge de thaisme le linn na nósanna imeachta sruthlaithe, ceangail an rialtóir leis an umar agus brúigh an cnaipe purge ar feadh 10-15 soicind chun aon uisce nó smionagar a ghlanadh ón rialtóir.

12 - TIONÓL AN LÁIMHSEÁIL DOFFING (ROGHNACH)

1



Unscrew an córas scaoileadh tapa le scriúire Phillips a bhfuil an bolt suite ar an taobh eile le méar amháin chun cosc a chur air titim de thaisme.



Ba chóir go mbeadh téacs "Tarraing chun an masc a bhaint" os comhair isteach - i dtreo do mhuiníl agus an masc á chaitheamh agat, agus ba chóir go mbeadh lógó an ghrúpa aghaidh amach, i dtreo aghaidh an mhaisc.

2



Oscail an dá chuid den chlúdach ag bun an leathanaigh, ag cinntiú go bhfanann an chomhpháirt ag an mbarr i bhfeidhm. Cuir isteach an lúb agus dún an dá chuid den chlúdach ionas gur féidir leis an scriú snáithe an bolta a ghabháil.



Tarraing an láimhseáil chun a chinntiú go bhfuil sé le chéile i gceart - ag coinneáil ar aghaidh go dtí na scriúanna.

3



Níos doichte an scriú cuimhneamh a shealbú i gcónaí ar an bolt ar an taobh eile le méar amháin.
Ní mór nach mbeadh aon spás idir an dá chuid den chlúdach.



Déan an nós imeachta seo arís ar an taobh eile. Nuair a bheidh sé críochnaithe, seiceáil go bhfuil fad na lásaí comhionann ar an dá thaobh agus go bhfuil an láimhseáil suite go daingean (ná déan an masc cúpla uair).

13 - COTHABHÁIL, GLANADH, DÍGHALRÚ AGUS STÓRÁIL

13.1 COTHABHÁIL, GLANADH, DÍGHALRÚ

Oibreoidh Pacáiste Neiptiún III go foirfe má chuirtear an clár tréimhsiúil cothabhála, glantacháin agus díghalraithe a bhailítear i dtábla 5 i bhfeidhm le linn a shaoil ar fad ón gcéad úsáid. Baineann iniúchadh ginearálta agus amhairc leis an tseiceáil nach ndéantar damáiste do na comhpháirteanna agus na codanna go léir, gan aon chaitheamh agus cuimilt. Ní mór aon damáistí a bhrath ar an séala aghaidh, masc orinasal, strapáí agus seicní. Má bhraitear damáistí, ní féidir an masc a úsáid go dtí go ndeiseofar é.

CINEÁL GNÍOMHAÍOCHT A	AN CHÉAD ÚSÁID	ROIMH GACH ÚSÁID	TAR ÉIS LÉIM	MOTHLY	GACH BLIAIN	GACH 2 DEORA
SEICEÁIL FEIDHM GHINEARÁLTA	X	X				
CIGIREACHT GHINEARÁLTA AGUS ΑΙΜΑΙΟΡ	X	X		X		
TÁSTÁIL SCEITE		X				
DÍGHALRÚ		X	X			
GLANADH / SRUTHLAIGH			X			
SEIRBHÍSIÚ RIALÁLA					X	
SEIRBHÍSIÚ MASC						X

Tábla 5: Clár cothabhála tréimhsiúil

* Is féidir le hIonad Seirbhísithe OCEAN REEF údaraithe na gníomhartha seo a dhéanamh.

Chun fad saoil is fearr a bhaint as an masc agus feidhmiú cuí a chuid codanna molaimid an masc a shruthlú go maith in uisce úr tar éis gach úsáide. **NÁ glan an scáthlán le haon ábhar scríobach. Molaimid an scáthlán a thriomú, go háirithe na codanna taobh istigh, le héadach bog glan.**

#UNDERWATERNATURALLY

Ba chóir trealamh a dhíghalrú, go háirithe nuair a thagann sé i dteagmháil leis an duine, leis na súile nó leis an mbéal. Áirítear leis sin , ach níl sé teoranta dóibh:

- Rialtóir dara céim (Ochtapas) agus dromchlaí inmheánacha
- SnorkelName
- Inflator béil BCD
- Masc



Ní mór minicíocht glanadh a chinntiú don úsáideoir cosaint mhaith agus an fheidhmiúlacht ceart. Agus díghalrán ar bith á úsáid agat, bí cinnte go leanann tú treoracha úsáide an déantóra. Lean é seo le sruthlaithe críochnúil in uisce úr, agus lig don trealamh triomú go hiomlán sula n-úsáidtear é. Ós rud é gur féidir le ceimiceáin áirithe damáiste a dhéanamh do dhromchlaí, ba cheart iad a thástáil sula n-úsáidtear iad le haghaidh gach míre nó dromchla aonair. Tar éis díghalrú, ní mór do dhuine a bheith cúramach gan an trealamh a thruailliú, mar shampla trína láimhseáil agus é á stóráil. Dá bhrí sin, triomaigh, pacáil agus stóráil aon trealamh sláintíochta i mála nó i gcoimeádán díghalraithe ag baint úsáide as lámha nite / sláintíochta.

Chun aon chuid den trealamh a ghlanadh go héifeachtach, moltar gallúnach leachtach níocháin láimhe gan dath a chur le huisce te glan (thart ar 40 °C / 100F °) gan dath.

Ina dhiaidh sin, sruthlaigh go domhain faoi uisce úr chun aon iarmharach gallúnach a bhaint agus an triomú foirfe a cheadú i dtimpeallacht shábháilte ghlan.

13.2 STÓRÁIL

Ba chóir na comhpháirteanna go léir a bhaineann le Pacáiste Neiptiún III a stóráil i dtimpeallacht aeráilte idir -10 °C (14 °F) agus + 50 °C (122 °F), ag seachaint gníomh díreach solas na gréine, truailiú, salachar, etc. Maidir le stóráil agus iompar ar aon, moltar úsáid a bhaint as an mála droma iompair bunaidh.

14 - FABHTCHEARTÚ - NÓS IMEACHTA ÉIGEANDÁLA



FOGS VISOR

Rabhadh: Is comhartha é fogging nach bhfuil masc suite i gceart ar aghaidh!

- Masc orinasal suite go mícheart nó pinched.
- Masc orinasal ina shuí go míchuí-seiceáil go bhfuil sé tucked i gceart timpeall cumarsáide agus comhla sceite.
- Tharraing strapáí úim barr ró-docht-scaoilte.
- Níor tharraing strapáí úim bun daingean go leor.

SCEITHEADH AEIR

- Gruaig / cochall gafa taobh istigh de shéala aghaidh masc.
- Fuáil ar chochall—ní gá go séalóidh sciorta ar gach cochall, go háirithe má tá fuáil ar chochall áit a n-oireann sciorta masc.
- Strapaí tarraingthe ró-docht nó míchuí.

SCEITHEADH UISCE

- SAV dearmad ar shuíomh oscailte.
Dún an SAV tríd an choróin nó cuid A caipín a chasadh ag brath ar an tsamhail.
- Gasket árasán ar iarraidh nó briste i gcalafort OCTOPUS / SAV (màs rud é Neiptiún III bunúsach). Déan teagmháil le seirbhís do chustaiméirí nó Ionad Seirbhíse ÚDARAITHE OCEANREEF.
- Gasket ar iarraidh nó briste i gcalafort CUMARSÁIDE. Déan teagmháil le seirbhís do chustaiméirí nó údaraithe Ionad Seirbhíse OCEANREEF.

SAORSHREABHADH RIALÁLA

- Tá gaineamh / púróga greamaithe taobh istigh ag cnaipe purge.
- Teastaíonn seirbhísíú ón Rialálaí *.
- Brú idirmheánach 1ú céim níos airde ná 138 → 142 psi / 9.5 → barra 9.8.

RIALTÓIR DEACAIR A BREATHE

- Éilíonn an Rialálaí seirbhísíú *.
- Brú idirmheánach 1ú céim níos ísle ná 138 → 142 psi / 9.5 → 9.8 bar.

VIBRATES FFM

- Strapaí úim nach bhfuil coigeartaithe i gceart - strapáí bun níos doichte.
- Brú idirmheánach 1ú céim níos airde ná 138 → 142 psi / 9.5 → barra 9.8.
- Tabhair faoi deara go mbeidh cineál áirithe anáilthe agus suímh ann ina bhféadfadh an masc creathadh mar gheall ar an gcaoi a ndeartar FFManna . Beidh sé seo dissapear de ghnáth nuair a choigeartú tú do anáilthe / seasamh an chórais cothromú.



*** Molann OCEAN REEF go ndéanfaí an rialtóir a sheirbhísíú uair sa bhliain ar a laghad, nó tar éis 100 dives. Níor chóir é seo a dhéanamh ach amháin ag ionad seirbhíse údaraithe OCEAN REEF a úsáideann páirteanna breise bunaidh. Baineann sé seo freisin le haon seirbhísíú tréimhsíúil.**



I gcás marthanacht na bhfadhbanna seo agus teip a réiteach, déan teagmháil le teicneoir

údaraíthe OCEAN REEF.

Chun tuilleadh eolais a fháil tabhair cuairt ar ár láithreán gréasáin ag: diving.oceanreefgroup.com/shop-dealers/

15 - PÁIRTEANNA BREISE

SL 35TX - 1Ú CÉIM

SPARE PARTS	CODE	Part of the Package
Sb5-C Eccentric equal block	Dath - cuid	Nótaí breise
HP PORT	2 san iomlán (1 ar gach taobh)	LP PORT
4 san iomlán (2 ar gach taobh)	ANTIFREEZE	Mask
CLÚDACH	15255	Mask
Dive pre-dive handle cover	OR005034	Mask
Front logo plate	OR005039	Mask
Visor protector Neptune III	OR005040	Mask
NG-13 Standard seal	1361	Mask
NG-9B Plug	6515	Mask
FRB2 buckle	902	Mask
M-8 Strap for FRB2 buckle	9003	Mask
Quick release system III	OR005095	Mask
Extender Frame black, blue printing	OR002540	Mask
Extender Frame white, blue printing	OR002541	Mask
Bushing cover for extender frame	OR002556	Mask
Stop ball for extender frame	OR002563	Mask
Left bridge for extender frame	OR002557	Mask
Right bridge for extender frame	OR002558	Mask
Left neutral for extender frame	OR002559	Mask

Right neutral for extender frame	OR002560	Mask
Left earphone support for extender frame	OR002561	Mask
Right earphone support for extender frame	OR002562	Mask
Earphone plug for extender frame	OR002564	Mask
Bushing for extender frame	OR002555	Mask
NACS for extender frame	OR002565	Mask
Screw M3x8	OR007040	Mask
Equalization extension holder	OR003058	Mask
800 mm STD Hose	9950	Mask
Equalization extension 6mm - short	6927	Mask
Equalization extension 10mm - long	6928	Mask
Equalization extension 14mm - xlarge	6929	Mask
SAV III basic	OR025030	Mask
Dust Cap	OR003801	SL 35TX – 1ST STAGE

Tábla 6: Liosta páirteanna breise



Is féidir leis an úsáideoir na codanna thuasluaite a chur in ionad. Ní mór do gach cuid spártha eile de Phacáiste Neiptiún III nach léirítear sa liosta seo, a bheith á mbainistiú ag ionad seirbhíse údaraithe chun iad a athsholáthar nó a sheirbhísiú.

Chun tuilleadh eolais a fháil tabhair cuairt ar ár láithreán gréasáin ag: diving.oceanreefgroup.com/shop-dealers/



Scan an cód QR agus féach ar an treoir físe faoi na codanna leibhéal O (Ar fáil d'úsáideoirí deiridh).

16 - BHARÁNTAS

1. Ráthaítear pacáiste OCEAN REEF Neptune III a bheith saor ó lochtanna ábhair nó déantúsaíochta ar feadh tréimhse 24 mhí ón am a cheannaítear an t-aonad, ach amháin IDM Neiptiún III a bhfuil baránta teoranta saoil aige (seiceáil cárta sonrach le haghaidh táirgí líne gairmiúla).
2. Ar feadh ré na mbarántas thuasluaite, tá freagracht na Cuideachta teoranta d'athsholáthar aon chodanna atá lochtach agus nár úsáideadh go mícheart nó nár láimhseáladh go faillioch. Ní mór an táirge a chur ar ais chuig an asraon óna ceannaíodh é, chomh maith leis an gcárta baránta.
3. Fiú amháin le linn na tréimhse bharántas, ní bheidh an bharántas seo bailí i gcás:
 - Láimhseáil mhícheart nó míchúram ba chúis leis an damáiste.
 - Rinneadh damáiste don masc a thit tar éis é a cheannach.
 - Damáiste de bharr dóiteáin, crith talún, tuilte, tintreach, nó tubaistí nádúrtha eile.
 - Ní tháirgtear an cárta baránta.
 - Níl d'ainm, an dáta ceannaigh, agus ainm an dáileora le feiceáil ar an gcárta baránta.
 - Níor seirbhísíodh an táirge de réir mar is gá trí ionad seirbhíse údaraithe OCEAN REEF.
 - Cuireadh isteach ar an táirge nó rinneadh é a dheisiú / a sheirbhísiú le páirteanna neamh-bhunaidh.

Is féidir leat cóip de seo agus lámhleabhair OCEAN REEF eile a fháil ar líne ar ár láithreán gréasáin.

D'fhonn ár dtomhaltas páipéir a theorannú, agus mar chuid dár gcur chuige atá neamhdióbháil don chomhshaol agus freagrach, molann OCEAN REEF, i gcás go gcaillfidh tú nó go ndéanann tú damáiste don lámhleabhar seo, dul i gcomhairle leis na doiciméid atá i láthair ar líne seachas é a phriontáil amach.

Féach ar ár suíomh gréasáin:

diving.oceanreefgroup.com/support/



© SCEIREACHA AIGÉIN 2024



 OCEANREEF
underwater, naturally.
 S A F E T Y

 protection equipment
 engineering
 electronics

Sábháilteacht MESTEL s.r.l
Via Arvigo 2, 16010 Genova (An Iodáil)
Fón + 39 010 7082011
R-phost: infoitaly@oceanreefgroup.com

OCEAN REEF Inc
2510 Oileán View
Bealach Vista, CA
92081
Fón + 1 760 744 9430
Facs +1 760 744 9525
R-phost: operator@oceanreefgroup.com



diving.oceanreefgroup.com
oceanreefgroup.com

